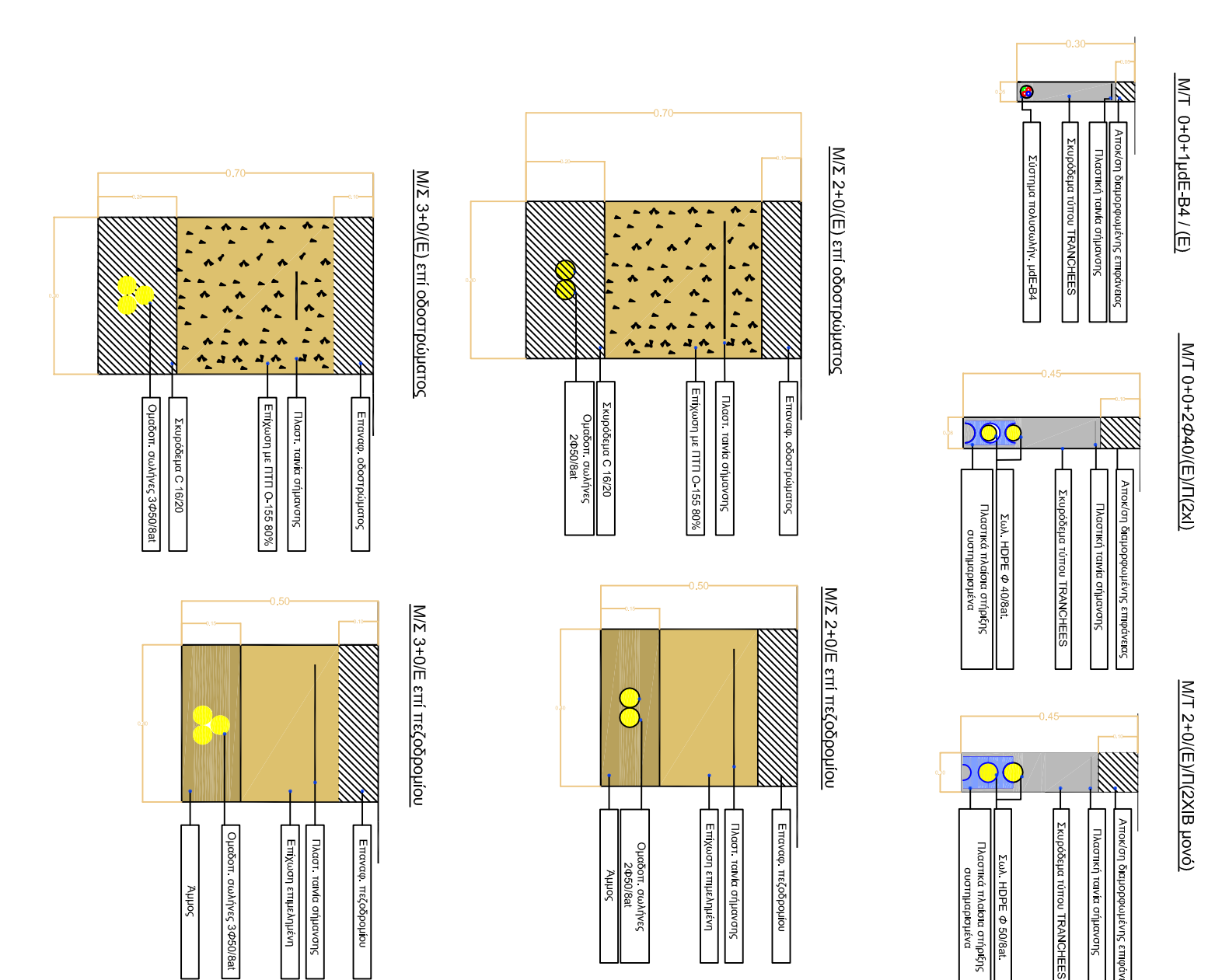
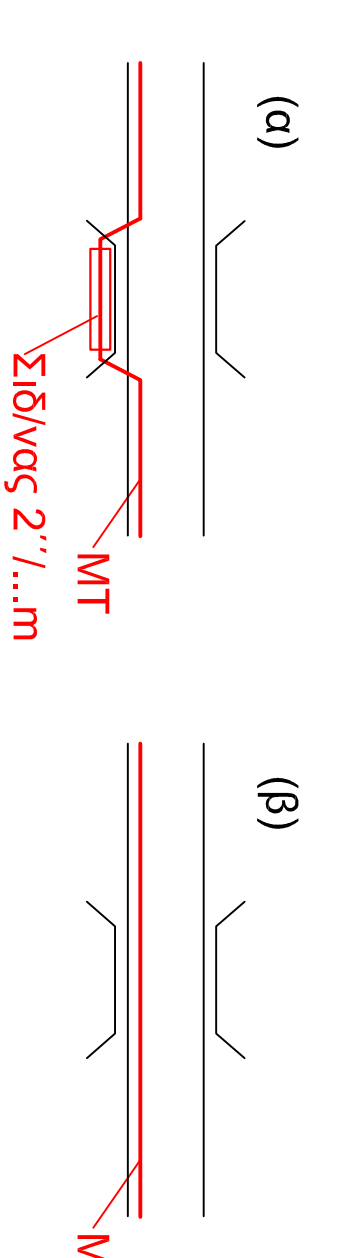


## ΔΙΑΤΟΜΕΣ



### ΠΑΡΑΤΗΡΗΣΕΙΣ

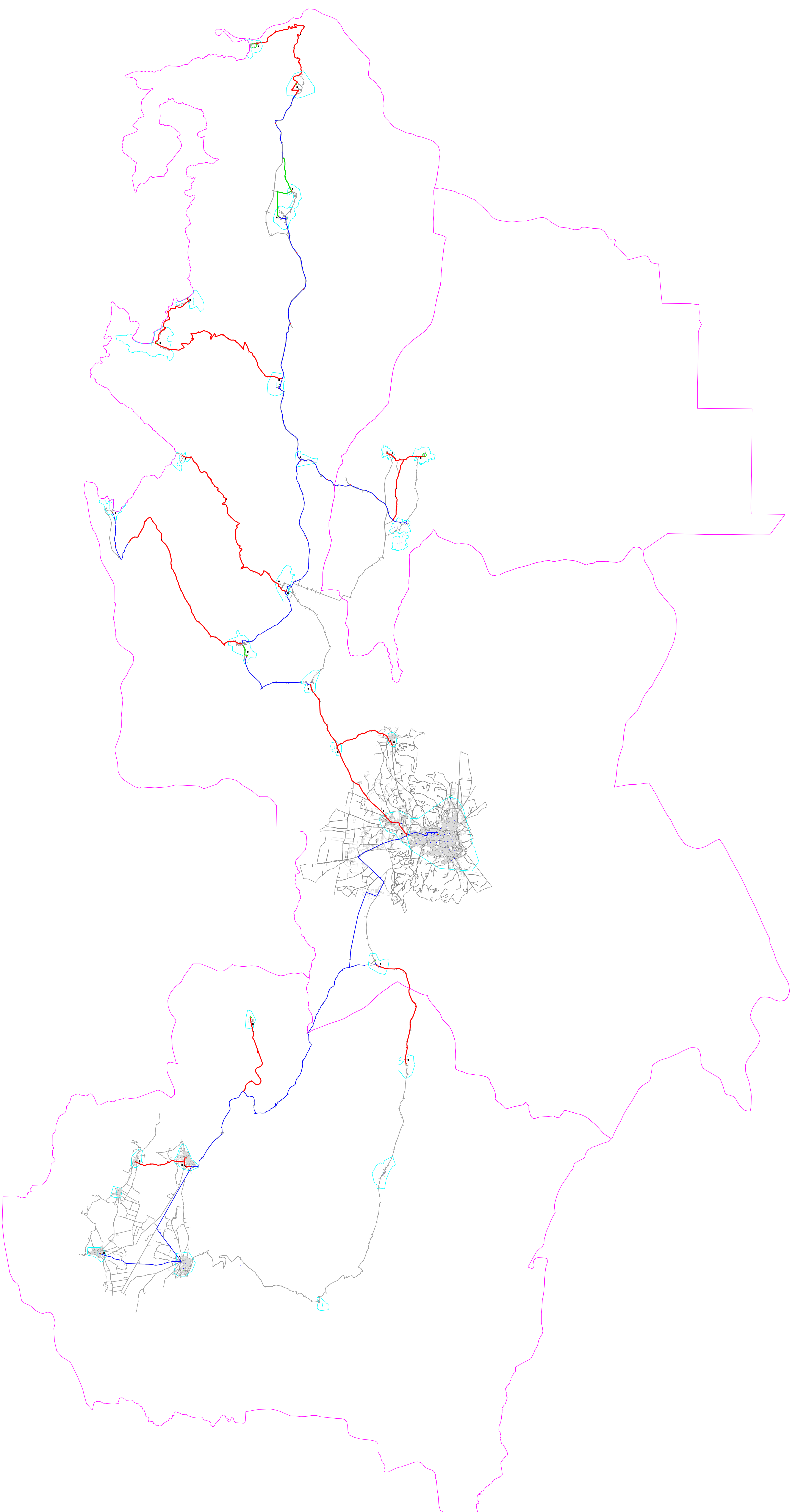
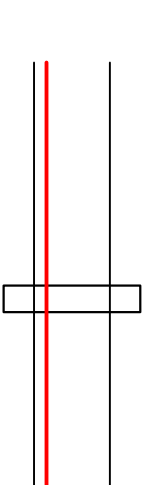
1. Σε ρελάτα, ποταμιά και μεγάλα τεχνικά, η διέλευση, εφόσον είναι εφικτή, θα γίνεται με Μ/Τ (β). Διαφορετικά θα τοποθετηθεί Σιδηροσωλήνας 2" (α).



2. Σε μικρά τεχνικά, οχετούς και άλλες κατασκευές, η διέλευση θα γίνεται με Μ/Τ, όπου αυτό είναι εφικτό, έστω και σε μικρότερο βάθος.

3. Όπου η διέλευση είναι αδύνατη με Μ/Τ σε μικρότερο βάθος, ο τρόπος διέλευσης θα καθορίζεται σε συνεννόηση με την Επιβλέπουσα Υπηρεσία.

ΠΡΟΣΟΧΗ



ΑΝΑΦΟΡΑ ΣΤΗΝ ΕΠΙΣΤΑΣΗ ΤΗΣ ΕΡΓΑΣΙΑΣ	ΔΙΚΤΥΟ ΠΡΟΣΒΑΣΗΣ RURAL NOMΟΥ ΒΟΙΩΤΙΑΣ
ΑΝΑΦΟΡΑ ΣΤΗΝ ΕΠΙΣΤΑΣΗ ΤΗΣ ΕΡΓΑΣΙΑΣ	RIX ΟΗΒΑΣ
ΑΝΑΦΟΡΑ ΣΤΗΝ ΕΠΙΣΤΑΣΗ ΤΗΣ ΕΡΓΑΣΙΑΣ	ΚΟΖΔΙΚΟΣ ΕΠΙΤΟΥ
ΑΝΑΦΟΡΑ ΣΤΗΝ ΕΠΙΣΤΑΣΗ ΤΗΣ ΕΡΓΑΣΙΑΣ	3-26